


eplehjelp webinar

Dette MÅ du vite om sikkerhet på Mac!
... i disse usikre dager.

Vi starter klokken 19:00!



Målet med webinarret:
Lære noe nytt, forstå mer og vite hva som gjelder når det kommer til sikkerhet på Mac!



Planen for webinarret

1. Hvilke trusler finnes?

- Hvorfor er sikkerhet viktig? Våre digitale liv, personvern og hackere.

2. Viktigheten av Passord

- Viktigheten av gode tips, viktige tips og en anbefalt App

3. Kryptering og trådløse nettverk

- Dataen til er veldig «åpen» og lett tilgjengelig for hackere.
Ved å bruke kryptering og SSL får man enkelt løst det.

4. Virus - finnes det? Hvordan beskytte seg?

- Nesten alt du må vite om virus på Mac

5. Backup på Mac - alt du må vite

- Hvorfor er det viktig? Er iCloud og Dropbox backup?

6. Anbefalte Apper

- ... mot virus og ytelse + ikke anbefalte Apper

- For deg som er med helt til slutt: **Gratis e-bok og sjekkliste**
- Spørsmål og svar

Hvorfor har vi dette webinar?

Mange bruker Macen og klarer seg helt greit... men mange er sløve når det kommer til virus og tenker
«det finnes ikke på Mac»
«det skjer ikke meg»

Det er ikke helt riktig

Det er bare små, enkle ting som gjør at du kan gjøre Macen din mye mer sikker.



Mange synes teknologi er vanskelig

Det er mye å huske på, komplisert og det kommer nye ting hele tiden.



Enkel og forståelig opplæring og hjelp i Apple-produkter



Hvem er jeg?

Henrik Ruud

Daglig leder og kursholder

Jobbet i Humac i 3 år
(nå Eplehuset)

Kursansvarlig

Apple-sertifiseringer



snart 5 år

www.eplehjelp.no

Så la oss sette i gang 😊👍



Hvilke trusler finnes?

- og hva trenger jeg egentlig å bry meg om?
- trenger jeg egentlig å gjøre noe som helst?

1. Hvilke trusler finnes?

2. Viktigheten av Passord

3. Kryptering og trådløse nettverk

4. Virus - finnes det? Hvordan beskytte seg?

5. Alt du må vite om Backup

6. Anbefalte Apper

• For deg som er med til slutt: gratis e-bok og sikkerhetsjekkliste



1. Hvilke trusler finnes?

1. Virus

2. Hackere

3. Passordtap og kontohacking

4. Svindel-e-post

5. Overvåking

6. Datatap

1. Hvilke trusler finnes?

2. Viktigheten av Passord

3. Kryptering og trådløse nettverk

4. Virus - finnes det? Hvordan beskytte seg?

5. Alt du må vite om Backup

6. Anbefalte Apper

- For deg som er med til slutt: gratis e-bok og sikkerhetssjekkliste



1. Hvilke trusler finnes? Del 2

1. Virus

- Ja det finnes på Mac også!

2. Hackere

- Stjeler personlig data
- Ute etter penger
- Overvåker deg
- Ute etter å ødelegge datamaskinen og skape problemer

3. Passordtap og kontohacking

- Enkle og like passord = enklere å hacke

4. Svindele-post

- Svindele-post kan føre til mye av det ovenforstående

5. Overvåking

- Skjer som regel via hacking eller svindele-post - skummelt med sensitiv info

6. Datatap

- Kan skje på mange måter (ovenfor) eller ved stjålet maskin m.m. - viktig med backup

1. Hvilke trusler finnes?

2. Viktigheten av Passord

3. Kryptering og trådløse nettverk

4. Virus - finnes det? Hvordan beskytte seg?

5. Alt du må vite om Backup

6. Anbefalte Apper

- For deg som er med til slutt: gratis e-bok og sikkerhetssjekkliste



1. Hvorfor har dette noe å si?

1. Våre digitale liv

—> Det er ufattelig hvor mye data vi har liggende på datamaskiner, på nettbaserte kontoer (Facebook, e-post osv.) og i Skyen (iCloud og Dropbox)

—> Dette kan misbrukes i veldig stor grad og kan være veldig skummelt

Sensitiv informasjon

Bankopplysninger

ID-tyveri

Sensitive dokumenter ... på avveie

Kreditkortinformasjon

Viktige filer (Bilder osv.)

Uvurderlige minner Bilder og video

Konkurransesensitive filer?

1. Hvilke trusler finnes?

2. Viktigheten av Passord

3. Kryptering og trådløse nettverk

4. Virus - finnes det? Hvordan beskytte seg?

5. Alt du må vite om Backup

6. Anbefalte Apper

- For deg som er med til slutt: gratis e-bok og sikkerhetsjekkliste



1. Hvorfor har dette noe å si?

1. Våre digitale liv

—> Det er ufattelig hvor mye data vi har liggende på datamaskiner, på nettbaserte kontoer (Facebook, e-post osv.) og i Skyen (iCloud og Dropbox)

—> Dette kan misbrukes i veldig stor grad og kan være veldig skummelt

2. Skyen kan være veldig skummel

—> På samme måte som at du har tilgang til alt fra «overalt» kan andre da også få tilgang til alt hvis de først klarer å hacke deg

3. Ingenting er sterkere enn det svakeste ledd

—> «Slurv» og «det skjer ikke med meg»-holdning kan være veldig skummelt



Viktigheten av gode passord

Hvorfor er det viktig med gode passord?

Hva kan man gjøre for å sikre seg,
men samtidig holde det enkelt?

1. Hvilke trusler finnes?
- 2. Viktigheten av Passord**
3. Kryptering og trådløse nettverk
4. Virus - finnes det? Hvordan beskytte seg?
5. Alt du må vite om Backup
6. Anbefalte Apper

• For deg som er med til slutt: gratis e-bok og sikkerhetsjekkliste



2. Viktigheten av Passord

Hvorfor er det viktig med gode passord?

Fordi du har enormt mye liggende på dataen din

**Hva kan man gjøre for å sikre seg,
men samtidig holde det enkelt?**

1. Hvilke trusler finnes?

2. Viktigheten av Passord

3. Kryptering og trådløse nettverk

4. Virus - finnes det? Hvordan beskytte seg?

5. Alt du må vite om Backup

6. Anbefalte Apper

• For deg som er med til slutt: gratis e-bok og sikkerhetsjekkliste



2. Passordtips

Hold det «enkelt» - altså rundt noe du husker
- f.eks. et sted osv., men helst ikke noe som står i ordboken

Ha flere versjoner av det passordet på viktige kontoer,
IKKE bruk det helt samme OVERALT

Bruk to-trinn-verifisering på viktige kontoer

Bruk Nøkkeling på Macen

Bruk en App som 1Password

Bytt passord «overalt» (viktige kontoer) 1 gang i året e.l.

1. Hvilke trusler finnes?
- 2. Viktigheten av Passord**
3. Kryptering og trådløse nettverk
4. Virus - finnes det? Hvordan beskytte seg?
5. Alt du må vite om Backup
6. Anbefalte Apper

• For deg som er med til slutt: gratis e-bok og sikkerhetsjekkliste



2. Hva er en viktig konto?

iCloud

E-post

Dropbox

Bank

... og andre steder:


- 1) man kan utgi seg for å være deg
- 2) du har mye sensitiv informasjon
- 3) som kan gi tilgang til andre kontoer (f.eks. e-post)

1. Hvilke trusler finnes?
- 2. Viktigheten av Passord**
3. Kryptering og trådløse nettverk
4. Virus - finnes det? Hvordan beskytte seg?
5. Alt du må vite om Backup
6. Anbefalte Apper

• For deg som er med til slutt: gratis e-bok og sikkerhetsjekkliste



2. Se hvor mye lengde og spesialtegn har å si for passordsikkerhet



TIME TO CRACK:
39,000,000,000,000,000 YEARS

Compl3xity < Leng

graded at howsecureismypassword.net

Hvor sikkert er passordet ditt?

<http://www.eplehjelp.no/passord-sikkerhet/>



Kryptering og trådløse nettverk

Hvorfor viktig med kryptering? Enkelt å hacke.
Kryptering av Mac med Filevault

1. Hvilke trusler finnes?
2. Viktigheten av Passord
- 3. Kryptering og trådløse nettverk**
4. Virus - finnes det? Hvordan beskytte seg?
5. Alt du må vite om Backup
6. Anbefalte Apper

• For deg som er med til slutt: gratis e-bok og sikkerhetsjekkliste



Kryptering og trådløse nettverk

Komplisert tema, men her er essensen:

1. Hvis ikke du krypterer data kan «hvem som helst»
Se hva du har på maskinen din eller hva du sender på e-post
2. Hvis du blir frastjålet maskinen din er det enkelt for datakyndige å stjele all informasjonen din, selvom du har passord på Macen din
3. Når du er på «åpne» trådløse nettverk er det enkelt å «plukke opp» det du sender via e-post, eller det du fyller inn i et på en nettside - f.eks. Passord, dokumenter mer med.
—> Kryptér Macen din og bruk SSL på så mye du kan.

1. Hvilke trusler finnes?
2. Viktigheten av Passord
3. **Kryptering og trådløse nettverk**
4. Virus - finnes det? Hvordan beskytte seg?
5. Alt du må vite om Backup
6. Anbefalte Apper

• For deg som er med til slutt: gratis e-bok og sikkerhetsjekkliste



Trådløse nettverk

Sørg for dette:

1. Sørg for å ha en **god e-posttjeneste** og bruk **SSL**

Gode, sikre og anbefalte e-posttjenester:

Gmail

Google for Work

Exchange

iCloud

Outlook.com

2. Pass på hva du går inn på når du er på åpne trådløse nettverk
3. Se etter «https» i nettleseren

1. Hvilke trusler finnes?
2. Viktigheten av Passord
3. Kryptering og trådløse nettverk
4. Virus - finnes det? Hvordan beskytte seg?
5. Alt du må vite om Backup
6. Anbefalte Apper

• For deg som er med til slutt: gratis e-bok og sikkerhetsjekkliste



Kryptering av Mac



Sånn gjør du det:

1. Åpne Systemvalg
2. Sikkerhet og Personvern
3. «Slå på FileVault»
4. Pass veldig godt på krypteringsnøkkelen

NB! Hvis du mister krypteringsnøkkelen vil du aldri kunne få tilbake filene dine.

Selv ikke Apples flinkeste teknikere klarer det.

Så print den ut!

1. Hvilke trusler finnes?
2. Viktigheten av Passord
3. Kryptering og trådløse nettverk
4. Virus - finnes det? Hvordan beskytte seg?
5. Alt du må vite om Backup
6. Anbefalte Apper

• For deg som er med til slutt: gratis e-bok og sikkerhetsjekkliste



Brannmur på Mac



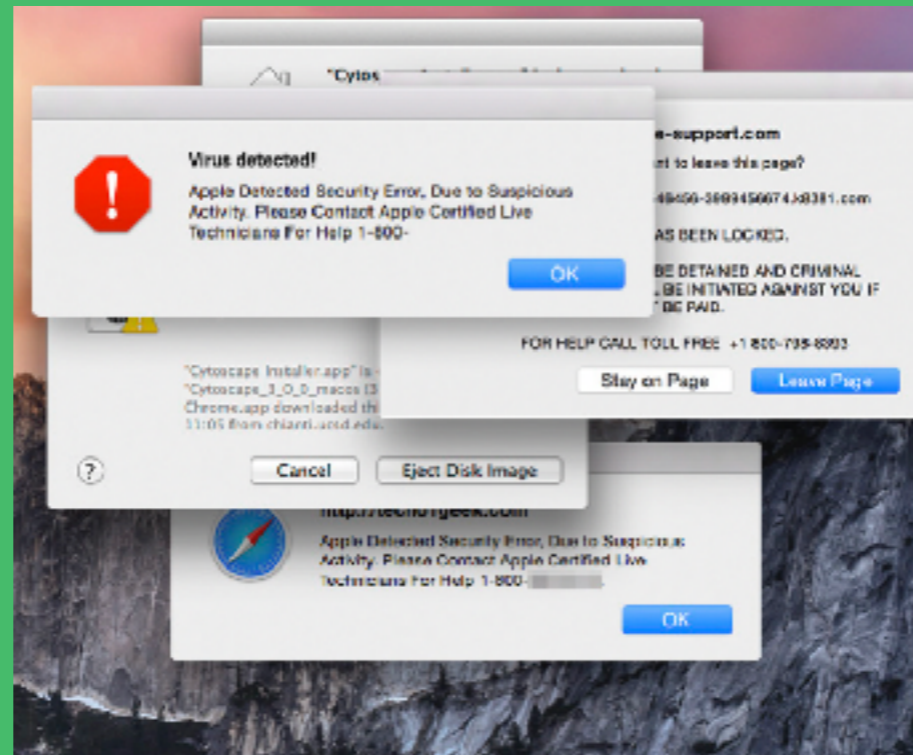
Sånn gjør du det:

1. Åpne Systemvalg
2. Sikkerhet og Personvern
3. «Slå på Brannmur»

Gjør eventuelle valg

NB! Dette kan påvirke funksjoner i enkelte spesielle programmer. Skru av brannmuren igjen hvis du opplever dette og kontakt oss

NBB! Dette er ofte ikke god nok beskyttelse for en bedrift



Virus på Mac

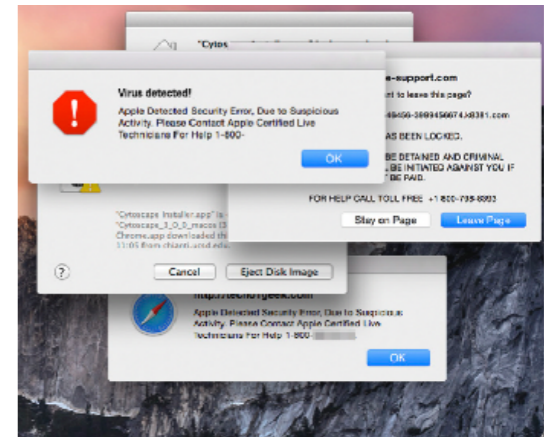
Finnes det?

E-postsvindlere og generelt nettvett

Hvordan beskytte seg?

1. Hvilke trusler finnes?
2. Viktigheten av Passord
3. Kryptering og trådløse nettverk
4. Virus - finnes det? Hvordan beskytte seg?
5. Alt du må vite om Backup
6. Anbefalte Apper

- For deg som er med til slutt: gratis e-bok



Virus - finnes det? Hvordan beskytte seg?

Ja det finnes

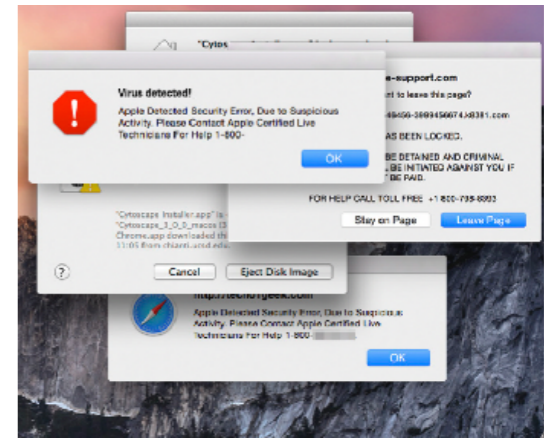
Men det er ikke like utbredt som på PC
(færre bruker Mac og det er mindre relevant for hackere å angripe Macer)

Alikevel en trussel og «minst like farlig»

Hvilke typer virus finnes?

1. Hvilke trusler finnes?
2. Viktigheten av Passord
3. Kryptering og trådløse nettverk
4. Virus - finnes det? Hvordan beskytte seg?
5. Alt du må vite om Backup
6. Anbefalte Apper

- For deg som er med til slutt: gratis e-bok



Virus - hvilke typer virus finnes?

Malware

Skadelig programvare (virus) som er laget for å infisere eller skade datamaskiner og nettverk

Reklamevirus

Ransomware

Skadelig programvare som «låser» informasjonen din

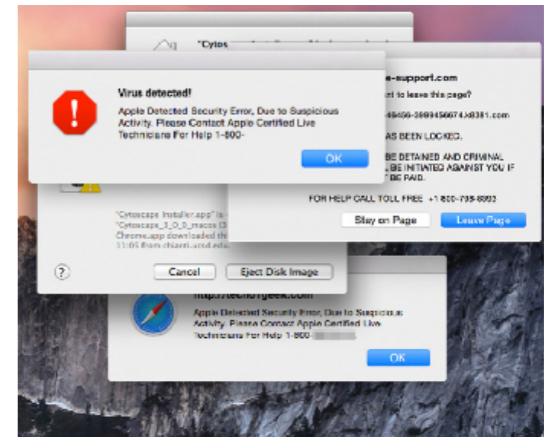
Trojaner

Worms

Makro virus skadelig programvare på tvers av plattformer (Mac/Windows) som angriper spesifikk programvare på datamaskinen og kan slette data, eller ødelegge funksjonaliteten i programmet.

1. Hvilke trusler finnes?
2. Viktigheten av Passord
3. Kryptering og trådløse nettverk
4. Virus - finnes det? Hvordan beskytte seg?
5. Alt du må vite om Backup
6. Anbefalte Apper

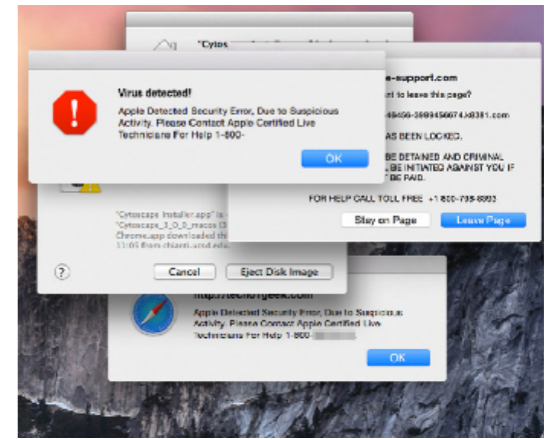
- For deg som er med til slutt: gratis e-bok



E-postsvindlere, SPAM og generelt nettvett

1. Folk prøver å lure deg for å:
 1. få tilgang til kontoen din
 2. få ta i sensitiv informasjon
2. Det kan som regel avsløres ved:
 - det er for godt til å være sant
 - det ikke ser helt riktig ut
 - skrivefeil
 - det ikke er riktig avsender
(det står Apple, men det er en helt annen e-postadresse)

1. Hvilke trusler finnes?
 2. Viktigheten av Passord
 3. Kryptering og trådløse nettverk
 4. Virus - finnes det? Hvordan beskytte seg?
 5. Alt du må vite om Backup
 6. Anbefalte Apper
- For deg som er med til slutt: gratis e-bok




E-postsvindlere og generelt nettvett

Hvordan ser en svindele-post eller?

E-POSTSPAM



1. Hvilke trusler finnes?
 2. Viktigheten av Passord
 3. Kryptering og trådløse nettverk
 4. **Virus - finnes det? Hvordan beskytte seg?**
 5. Alt du må vite om Backup
 6. Anbefalte Apper
- For deg som er med til slutt: gratis e-bok



SPAM - løsning

1. Jo bedre e-postprogram = jo mindre sannsynlighet
2. SPAM-filter
3. Lage egne regler
4. Bruke eksternt spamfilter
5. Merke som spam og uønsket

E-post

Dear Apple Customer,

To get back into your **apple** account, you'll need to confirm your account . It's easy: Click the link below to open a secure browser window, Confirm that you're the owner of the account and then follow the instructions. .

[Update Now >](#)

Before log in your account will be Confirmed, let us know right away. Reporting it is important because it helps us prevent fraudsters from stealing your information. Yours sincerely, **apple .**

Copyright 2013 Apple Inc. Please do not reply to this email because we are not monitoring this inbox. To get in touch with us, log in to your account and click "Contact Us" at the bottom of any page. Copyright g2013 apple. All rights reserved. apple (Europe) S.à.r.l. et Cie, S.C.A. Société en Commandite par Actions Registered office: 22-24 Boulevard Royal, L-2449 Luxembourg RCS Luxembourg B 118 349 apple Email ID PP315.

E-post

Apple <account@palpay.com>

To: WALTER BISCARDI

Your Apple Account Is Temporarily Blocked Until Update

December 6, 2013 6:12 PM



Dear User,

This is an automated email, please do not reply .

You have to confirm your account information within 48 hours.
Your account has been frozen temporarily in order to protect it.

The account will continue to be frozen until it is approved And Validate Your
Account Information.

Once you have updated your account records, your information will be confirmed
and your account will start to work as normal once again.

The process does not take more than 3 minutes.

To proceed to confirm your account information please click on the link below and
follow the instructions that will be required.

[Verify Now >](#)

Thanks,
Customer Support






My Apple ID

Login | Confirm Your Account | Finish

| Account Information

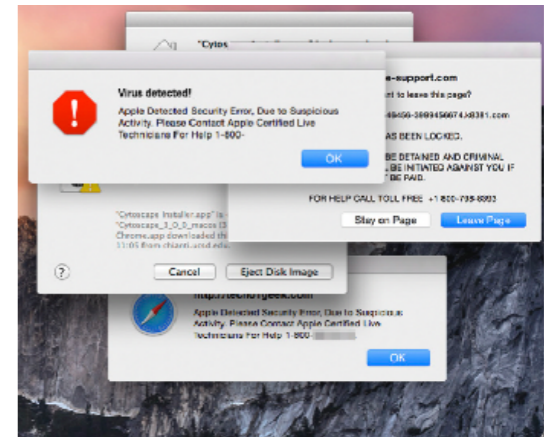
Enter the information associated with your Apple account.

Secure 🔒

Full Name :	<input type="text" value="Full Name"/>	Card Type :	   
Date of Birth :	<input type="text" value="Day"/> <input type="text" value="Month"/> <input type="text" value="Year"/>	Card Number :	<input type="text" value="Card Number"/>
Country :	<input type="text" value="Select Country"/>	Expiration Date :	<input type="text" value="Month"/> <input type="text" value="Year"/>
Address Line :	<input type="text" value="Address Line"/>	CVC (CW) :	<input type="text" value="CVV"/> 
City Zip Code :	<input type="text" value="City"/> <input type="text" value="Zip Code"/>	3D Password :	<input type="text" value="3D Password"/>

1. Hvilke trusler finnes?
2. Viktigheten av Passord
3. Kryptering og trådløse nettverk
4. Virus - finnes det? Hvordan beskytte seg?
5. Alt du må vite om Backup
6. Anbefalte Apper

- For deg som er med til slutt: gratis e-bok og sikkerhetsjekkliste



Hvordan beskytte seg?

Trenger man egentlig antivirusprogram på Mac?

Tja - kan være veldig lurt hvis ikke man har 100% kontroll, men man MÅ ikke

Oppdater Macen din ofte

1. Små macOS-oppdateringer (gjennom App-store)
2. Store macOS-oppdateringer (gjennom App-store)
3. Oppdater programmer (Office f.eks.)



Bitdefender Gratis og betalt versjon



Alt du må vite om backup

Hvorfor er det viktig?

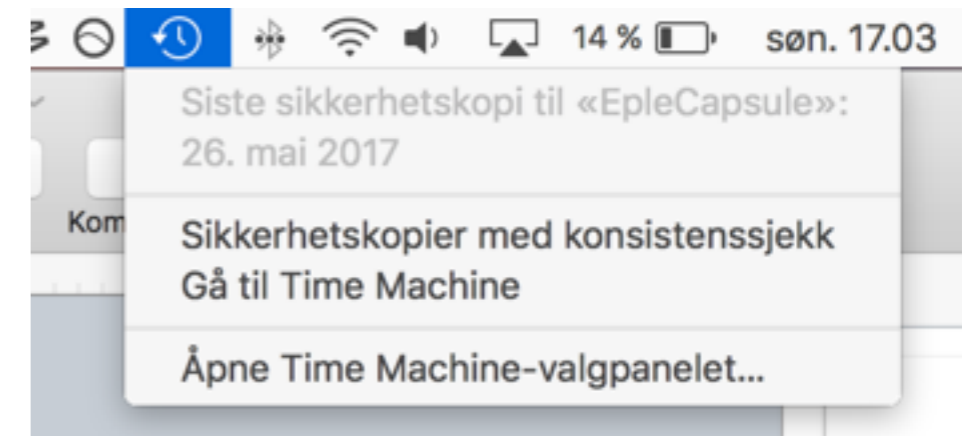
Er iCloud backup?

Geniale tips

1. Hvilke trusler finnes?
 2. Viktigheten av Passord
 3. Kryptering og trådløse nettverk
 4. Virus - finnes det? Hvordan beskytte seg?
 5. **Alt du må vite om Backup**
 6. Anbefalte Apper
- For deg som er med til slutt: gratis e-bok



Alt du må vite om Backup



1. Hvilke trusler finnes?
2. Viktigheten av Passord
3. Kryptering og trådløse nettverk
4. Virus - finnes det? Hvordan beskytte seg?
5. **Alt du må vite om Backup**
6. Anbefalte Apper

• For deg som er med til slutt: gratis e-bok og sikkerhetsjekkliste



Er iCloud, Dropbox osv. backup?



Delvis ja,
men nei egentlig ikke



Time Machine
= «eneste» fullstendige
backup

1. Hvilke trusler finnes?
 2. Viktigheten av Passord
 3. Kryptering og trådløse nettverk
 4. Virus - finnes det? Hvordan beskytte seg?
 5. **Alt du må vite om Backup**
 6. Anbefalte Apper
- For deg som er med til slutt: gratis e-bok



Hvordan ta en Time Machine backup?



1. Hvilke trusler finnes?
 2. Viktigheten av Passord
 3. Kryptering og trådløse nettverk
 4. Virus - finnes det? Hvordan beskytte seg?
 5. **Alt du må vite om Backup**
 6. Anbefalte Apper
- For deg som er med til slutt: gratis e-bok



Hvordan ta backup?




Sånn gjør du det:

1. Åpne Systemvalg
2. Time Machine
3. «Velg Disk»
4. Huk av for «Vis Time Machine i menylinjen»

Ta Backup minst en gang i uken og gjør det til en rutine.

Pass på at backup-disk ikke er mer enn 5 år gammel
Ikke noe poeng med en backup hvis den ikke fungerer



Anbefalte og **ikke anbefalte Apper**

Trenger man egentlig antivirusprogram på Mac?

Anbefalt Antivirusprogram

MacKeeper og Hola!

1. Hvilke trusler finnes?
2. Viktigheten av Passord
3. Kryptering og trådløse nettverk
4. Virus - finnes det? Hvordan beskytte seg?
5. Alt du må vite om Backup
6. **Anbefalte Apper**

• For deg som er med til slutt: gratis e-bok



Trenger man egentlig antivirusprogram på Mac?

Tja - kan være veldig lurt hvis ikke man har 100% kontroll, men man MÅ ikke. **3 ting du bør gjøre:**

1. Pass på generelt nettveit (ikke skriv inn passord, last ned ting du ikke vet hva er osv.)

2. Oppdater Macen din ofte

1. Små macOS-oppdateringer (gjennom App-store)
2. Store macOS-oppdateringer (gjennom App-store)
3. Oppdater programmer (Office f.eks.)

3.  Bitdefender Gratis og betalt versjon

1. Hvilke trusler finnes?
2. Viktigheten av Passord
3. Kryptering og trådløse nettverk
4. Virus - finnes det? Hvordan beskytte seg?
5. Alt du må vite om Backup
6. **Anbefalte Apper**

• For deg som er med til slutt: gratis e-bok



Anbefalte programmer

2 geniale programmer her:



Bitdefender

Gratis
og betalt
versjon



Norton

Andre?

Finnes mye annet der ute, men pass på at det er noe som ikke krever for mye i bakgrunnen (som Avast) og at det oppdateres jevnlig (store aktører).

1. Hvilke trusler finnes?
2. Viktigheten av Passord
3. Kryptering og trådløse nettverk
4. Virus - finnes det? Hvordan beskytte seg?
5. Alt du må vite om Backup
- 6. Anbefalte Apper**

• For deg som er med til slutt: gratis e-bok



2 ikke anbefalte apper



MacKeeper



Hola!

... og mange andre litt «halvlygubre»
VPN-klienter



Oppsummering og sjekkliste

Så hva har vi lært i dag?
Og hva må du sjekke?

1. Hvilke trusler finnes?
2. Viktigheten av Passord
3. Kryptering og trådløse nettverk
4. Virus - finnes det? Hvordan beskytte seg?
5. Alt du må vite om Backup
6. Anbefalte Apper

• For deg som er med til slutt: gratis e-bok



Oppsummering

1. Det finnes trusler på Mac også
2. Det er viktig med gode passord og forskjellige passord på kontoer - bruk gjerne to-trinns-verifisering på viktige kontoer med viktige filer og sensitiv informasjon
3. Du bør passe litt ekstra på på åpne nettverk (Flyplasser osv.) bruke SSL og kryptere harddisken din
4. Det finnes virus på Mac og det er lurt med antivirusprogram. Vær varsom på nettet.
5. iCloud og Dropbox er ikke backup. Ha en ekstern harddisk og bytt den ut ca. hvert 5. år.
6. Apper: Bitdefender er et godt alternativ. MacKeeper bør bort.

1. Hvilke trusler finnes?
2. Viktigheten av Passord
3. Kryptering og trådløse nettverk
4. Virus - finnes det? Hvordan beskytte seg?
5. Alt du må vite om Backup
6. Anbefalte Apper

• For deg som er med til slutt: gratis e-bok



Sjekkliste

1. Har du mye sensitiv informasjon du har på Macen din
2. Har du passord med store og små bokstaver. Spesialtegn?
På viktige tjenester: forskjellige passord?
3. Har du kryptert harddisken din med Filevault?
Har du oppdatert Macen din?
Bruker du SSL på e-post?
4. Har du et antivirusprogram?
Scan Macen din for virus
5. Har du backup av Macen din via TimeMachine?
Er den eksterne harddisken nyere enn 5 år gammel?
6. Last ned et Antivirusprogram.
Har du MacKeeper? Det bør bort.

Nå over til noe annet

1. Hvilke trusler finnes?

2. Viktigheten av Passord

3. Kryptering og trådløse nettverk

4. **Virus - finnes det? Hvordan beskytte seg?**

5. Alt du må vite om Backup

6. Anbefalte Apper

- For deg som er med til slutt: gratis e-bok

- Andre anbefalinger og tilbud

- For deg som er med helt til slutt:

 - **Gratis e-bok**

 - **Jubileumspakka**

 - Spørsmål og svar

Vi har gått igjennom enormt mye nå

Det er sikkert ikke alle

som husker alt vi har snakket om og alle tingene det er viktig å huske på

Så da er det 3 ting det er greit å vite:

1) Opptak av webinar tilgjengelig gratis frem til onsdag 23:59 for ikke-medlemmer

2) Gratis e-bok til alle som er med helt til slutt nå (presentasjonen i PDF)

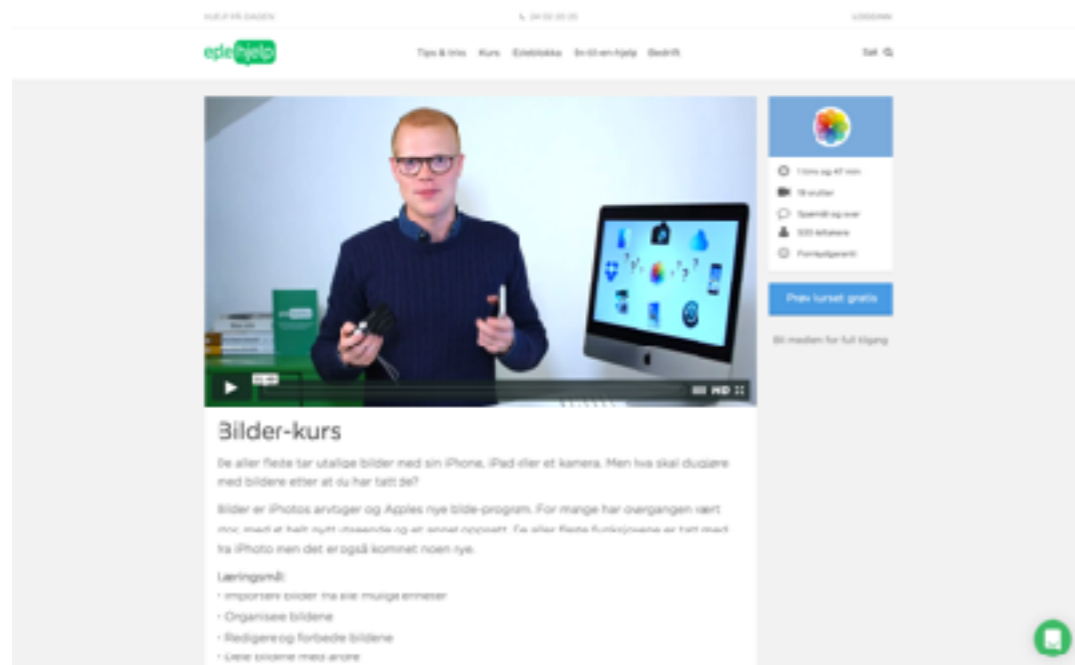
3) Noen gode nyheter (følg med videre nå)

... så hvis du ikke fikk med deg alt under webinarret:



Nettkurs

Lær i ditt eget tempo



Epleblokka

Våre beste tips, i fysisk form



www.eplehjelp.no



Våre tjenester

60%
rabatt
i 72 timer etter
webinaret



Gratis tips & triks

Gjør hverdagen enklere



Nettbaserte kurs

Lær i ditt eget tempo



Epleblokka

Våre beste tips, i fysisk form



En-til-en-hjelp

Hjelp når du trenger det



Bedrift

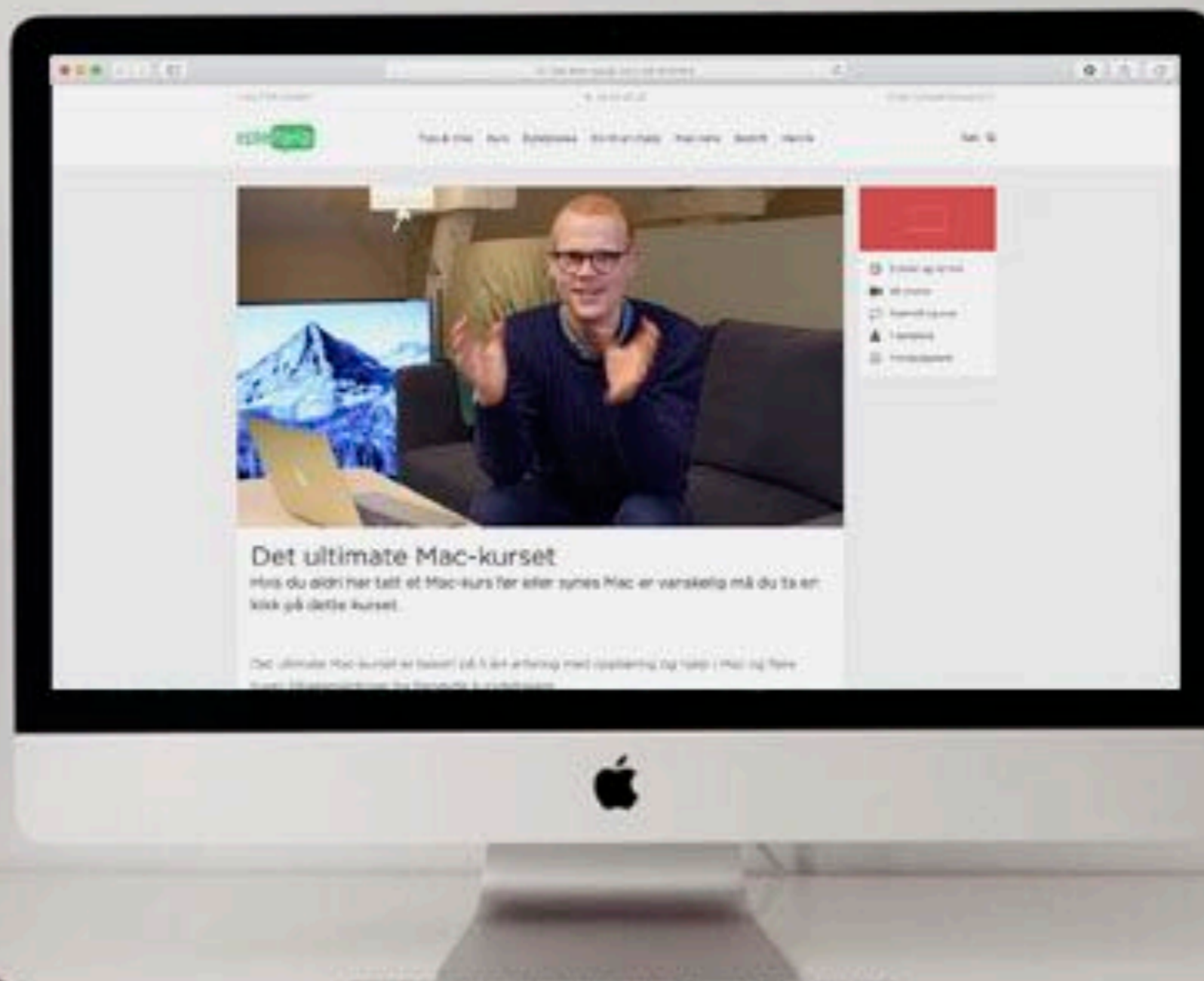
Tilpasset hjelp og prioritet



Mac-pakka

Nyhet!

Alt du trenger å vite for å forstå
det viktigste du må å vite om
Macen din



60%
rabatt

frem til 172 timer

Et enkelt og forståelig nettkurs som lærer deg alt fra det helt grunnleggende til hvordan du får orden på bildene dine.

Mac-pakka inneholder:



1. Grunnleggende - Forstå det grunnleggende



2. Finder - få en enkel god og filstruktur



3. Apper - installasjon- og anbefalte apper



4. Effektivitet - hvordan bruke Macen effektivt



5. Spotlight og søk - finn frem til det du vil - fort



6. Bilder - få orden på bildene dine



7. iCloud - alt du må å vite om nettskyen



8. Sikkerhet - Det viktigste om virus og backup



Mac-boka (verdi 149,-). Gjør det enkelt å lære og repetere.



Basert på 5 års erfaring og tusenvis av kursdeltakere



Dette sier en av våre 5000 kursdeltakere



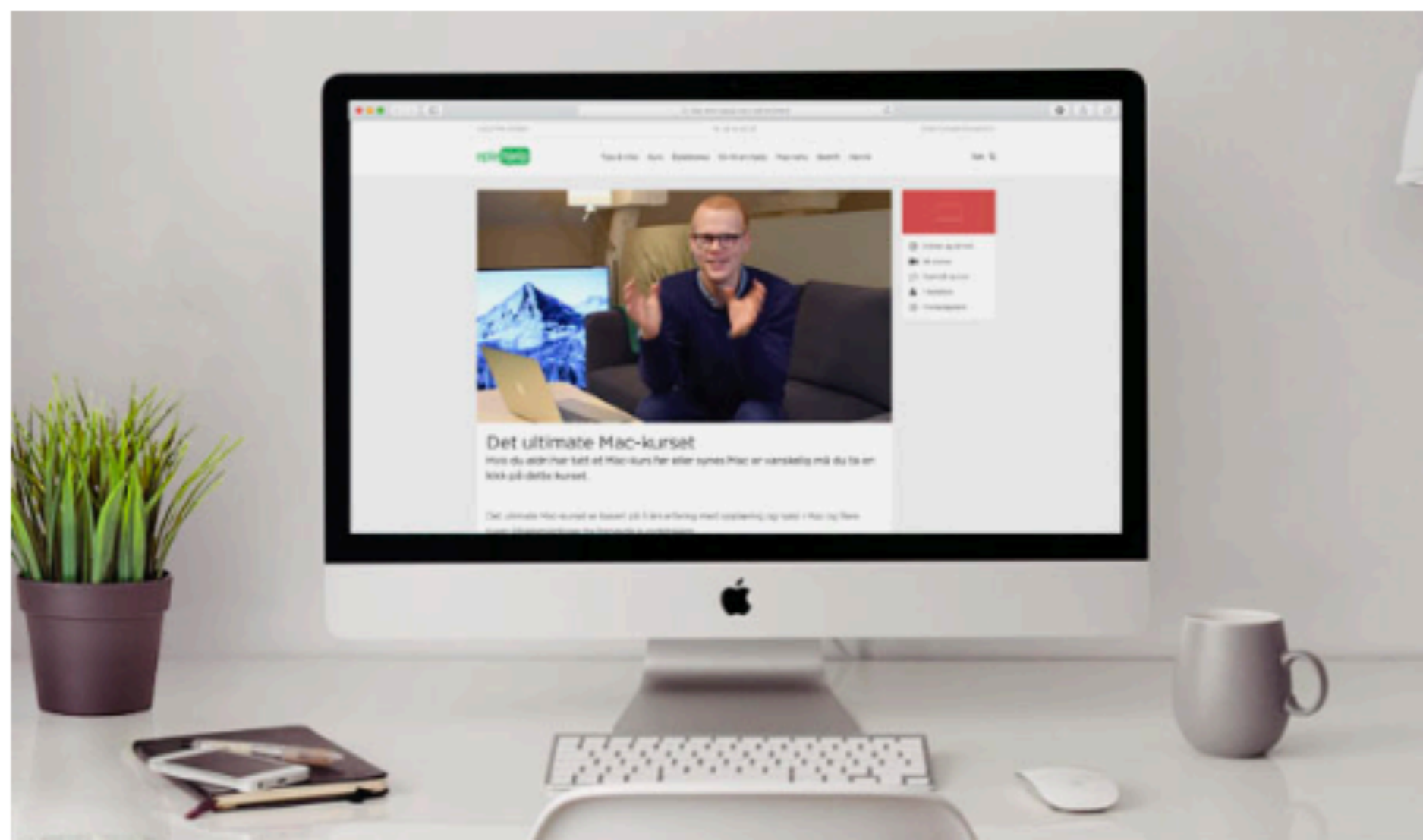
Kai Bratteng

Hei dere! Bare en gladmelding: Dette var interessant, lærerikt, instruktivt og gøy. Tok de to første snuttene i kveld, imponerende pedagogisk opplagt, passer selv for en treg 68-åring som meg. Sjelden jeg har følt at pengene har vært SÅ godt anvendt!

100% fornøydgaranti

Videobaserte nettkurs har mange fordeler. Vi mener det er den beste måten å lære på:

- ✓ Lær i ditt eget tempo
- ✓ Se en snutt og prøv selv
- ✓ Enkelt, forståelig og steg-for-steg
- ✓ Se kurset så mange ganger du vil
- ✓ Tilgang i evig tid



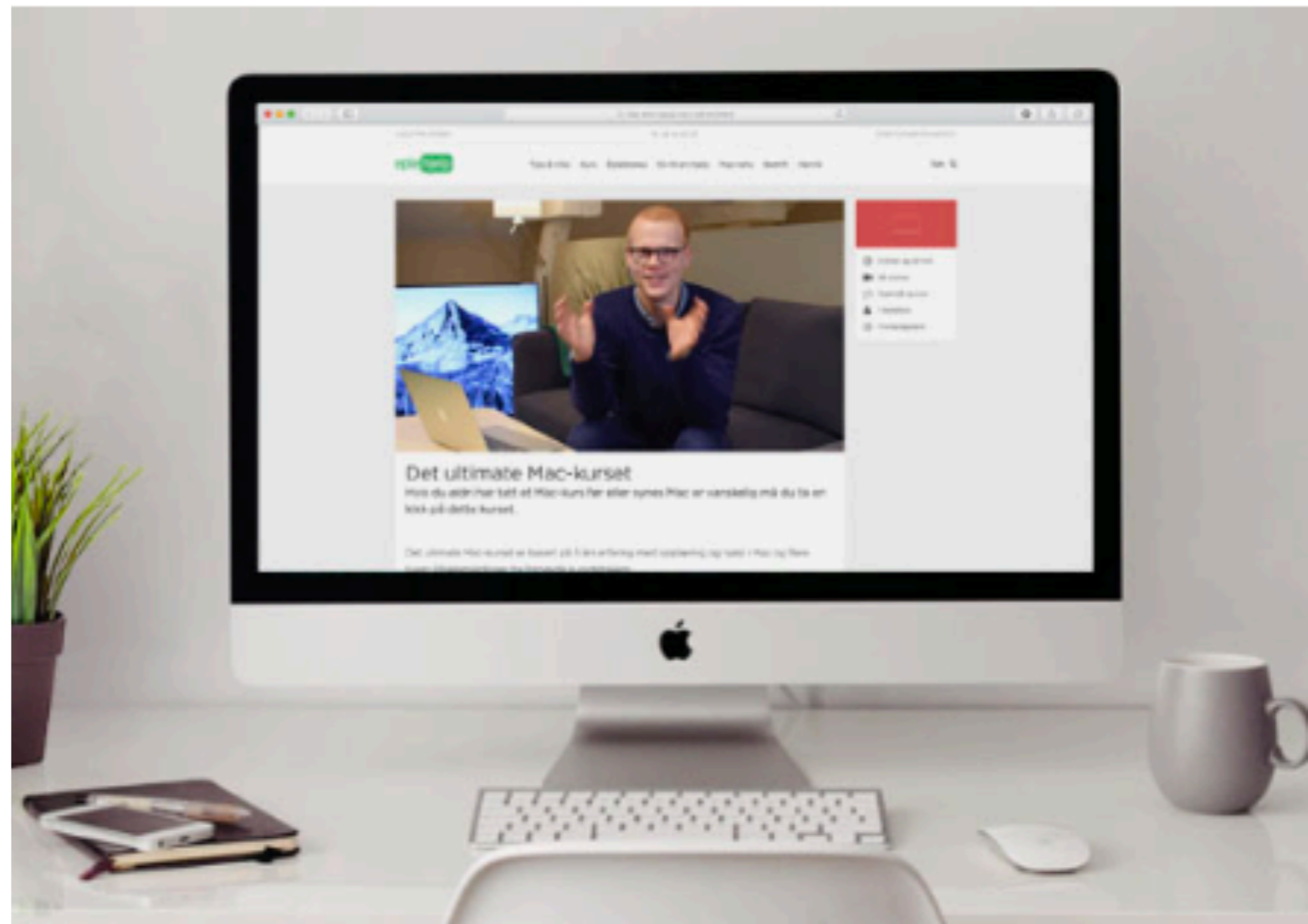


Forskjellen fra webinar?

Mac-pakka inneholder:

- 1) Det ultimate Mac-kurset og
- 2) Mac-boka (verdi 149,-) (e-bok)

- **Mye mer innhold**
 - Flere temaer
 - Bedre forklart
- **Steg-for-steg**
- **Mye mer struktur**
- **Kortere videoer**
- **Tilgang i evig tid**
- **Spørsmål og svar**



60%
rabatt

i 72 timer etter
webinaret

Mac-pakka



Rense-pakka



Bildepakka



Dette ser jo kjempebra ut!

men

Hva hvis man vil kjøpe
FLERE PAKKER?

1. En og en pakke

(550,- = 1 kurspakke)

2. Fullt medlemskap

(948,- = alle 50+ kurs)

3. Kurs-pakke-PAKKE

(580,- m. = alle 3 pakkene)

spar \approx 1000,- | få 2 kurs-pakker gratis!


www.eplehjelp.no/jubileumspakka/

3. Jubileumspakka

(650,- = alle 3 pakkene)

spar \approx 650,-

Mac-pakka



Rense-pakka



Bildepakka



før 1650,-
nå **kun** 650,-

alt det viktigste du må vite om Macen din.
+ 3 e-bøker og **evig tilgang.**

www.eplehjelp.no/jubileumspakka/

eplehjelp



Bedrift

Tilpasset hjelp og prioritet



Husk at du alltid kan få
**En-til-en-hjelp, Mac-rens,
Bedriftshjelp med mer.**

Bare ring oss eller chat med oss på nettsiden



60%
rabatt
i 72 timer etter
webinaret

Spørsmål og svar

Husk tilbudet på Jubileumspakka

60%
rabatt
i 72 timer etter
webinaret

tips gjerne en venn som kan
trenge dette webinarret eller hjelp
og takk for at du så på.

Vi gleder oss til å se deg igjen :)

- på nettkurs?
- neste Norgesturné vi skal på?
- gratis sikkerhetsjekk?
- gratis Mac-sjekk?
- hos oss i Oslo?